



КЛИНИКА
МОЛОДОСТИ
И КРАСОТЫ

молодости и красоты Секреты

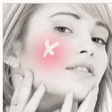
ТЕМА ВЫПУСКА: **НОВОГОДНЕЕ ПРЕОБРАЖЕНИЕ**



РАДИОЧАСТОТНЫЙ ЛИФТИНГ
FACE-TITE



Трихология
наука о волосах



Розацеа
красота без жертв



Липофилинг
липоскульптура

ХИТ сезона
SmartVidez DOT-RF



Жабоева Светлана Леоновна

Руководитель клиники, к.м.н.: врач-дерматолог; врач-косметолог; специалист по организации здравоохранения и общественного здоровья; дипломант Российского конкурса "Золотой панцет" в номинации косметолог года; член экспертного совета Диспорт. Ботулинотерапия; член межрегионального общества специалистов ботулинотерапии; старший преподаватель «Школы Эстетической Медицины СПб»

В аэропорту...

Сию в проходном зале кофейни в аэропорту Домодедово. Семь утра. Я здесь завсегда. Почему? Потому что часто летаю и приходится коротать часы во время бесконечных пересадок. Потому что предсказуемый сервис и любимые сырники со сметаной на завтрак.

Удивительное чувство того, что я одна, но не одинока. И не потому что чувствую внимание, а как раз наоборот - никому ни до кого нет дела. Все окружающие увлечены только своими гаджетами - это всеобщая любовь и коллективная страсть. Всех объединила паутина интернета.

Оторвавшись от своего "любовника", черного титанового компьютера, который мне никогда не изменяет и всегда находится со мной, я устало окидываю любопытным взглядом окружающих. Справа, в пол оборота от меня, сидит седой холеный мужчина старше 50. Его приятный, ухоженный профиль склонился над какими-то таблицами, он подбивает показатели, явно готовится к отчету. Интересно, чем он занимается? ...

Читать ganee: clinic-sl.ru/main/blog



Содержание	1
Тренды зимы	2-5
Липофилинг	6-9
Трихология - наука о волосах	10-13
Домашние решения Repophase	14-15
Розацеа	16-19
Современная гинекология	20-23
История одного пациента	24-25
Радиочастотный лифтинг «Face Tite»	26-29
ДОТ-терапия	30-31
Виниры	32-33
Яркие моменты клиники.....	34-37

Французский треугольник шика



Французский институт красоты Fijie – разработчик пилингов Renophase (Ренофаз).

В мировой косметологии пилинги Ренофаз являются абсолютным лидером среди омолаживающих программ, не требующих реабилитационного периода. Химические пилинги косметической линии Renophase сочетают легкое отшелушивающее действие кислоты и стимулирующее действие активных компонентов. Благодаря такому сочетанию, пилинги Renophase исключительно эффективны для деликатной коррекции и профилактики возрастных изменений кожи, а также для нормализации обменных процессов кожи.

Антивозрастные программы Renophase уникальны по своему фармацевтическому составу, методике выполнения и результативности. Курс от 4 до 10 процедур с интервалом 7-10 дней можно по праву считать не просто пилингом, а комплексной процедурой по уходу за кожей лица, включающей в себя глубокое очищение кожи, нанесение пилинга в три этапа для последовательного разрыхления поверхностных слоев кожи и

создания условий для активации транспорта активных запатентованных компонентов, массажа и завершающей лифтинг-увлажняющей или отбеливающей маски. Вид пилингов и количество процедур назначается индивидуально, исходя из решаемых проблем, состояния кожи и возраста пациента.



ПЕРВЫЕ ПРИЗНАКИ СТАРЕНИЯ

Репрограммирующий пилинг.

Обеспечивает профилактику старения и возрастных изменений всех типов кожи, восстанавливает кожу, увлажняя и выравнивая рельеф, повышает эластичность сосудов, улучшая цвет кожи, отшелушивает кожу, уменьшая пигментацию

ОМОЛОЖЕНИЕ КОЖИ

Пилинг Реньюлифт.

Интенсивная программа омоложения кожи с выраженным лифтинговым эффектом.

Обновляет кожу лица, шеи и зоны декольте, увлажняя и отбеливая кожу, повышает упругость и эластичность кожи, улучшает мышечный тонус, корректируя овал лица.

ЛЕЧЕНИЕ ПИГМЕНТАЦИИ

Пилинг Депигментирующий.

Устраняет гиперпигментацию любой этиологии. Осветляет кожу, удаляет пигментные пятна, выравнивает тон лица, повышает упругость и эластичность кожи, улучшает мышечный тонус, интенсивно увлажняет кожу.

ЛЕЧЕНИЕ АКНЕ

Пилинг Кераторегулирующий.

Осуществляет лечение угревой болезни, успокаивает воспалительные процессы, нормализует секрецию сальных желез, выравнивает тон лица.

Гликолевая кислота контролирует процессы обновления кератинизации эпидермиса. Интенсивно увлажняет, оказывает антиоксидантное и противовоспалительное действие, стимулирует действие коллагена.

Витамин С – стабилизированная форма - оказывает антиоксидантное, противовоспалительное действие, стимулирует синтез коллагена, осветляет пигментацию.

Фитоэстрогены сои – являются мощными антиоксидантами, повышают активность клеток кожи, увеличивают содержание коллагена, повышают местный иммунитет и нормализуют кровообращение кожи. Обладают возможностью управлять синтетическими процессами в стволовых клетках кожи.

Гликозид диосгенина восстанавливает кровообращение в коже и мышцах, повышает упругость и эластичность, стимулирует процессы обновления кожи, оказывает выраженный лифтинг-эффект.

Натуральный фитоэстрогенный концентрат – препарат, содержащий изофлавоны сои в терапевтических концентрациях. Оказывает мощный омолаживающий эффект.

Предшественник гиалуроновой кислоты – высокоактивный низкомолекулярный препарат, способствующий глубокому увлажнению кожи, стимулирует обменные и обновляющие репаративные процессы, обеспечивает более глубокое проникновение биологически активных веществ.

Концентрат витамина А стимулирует клеточное деление, нормализует выработку кожного сала, повышает местный иммунитет кожи, блокирует процессы пигментобразования.

Французская компания Laboratoire Vivacy – разработчик инъекционных филлеров Stylage.

Инновационный филлер, в основе производства которого лежит уникальная запатентованная технология IPN-Like, обеспечивающая продолжительность эстетического эффекта при полной биосовместимости, пластичность и мягкость препарата, что заметно облегчает проведение контурной пластики и создает естественный результат.



Важное превалярующее свойство препарата Stylage – максимальная биосовместимость в зоне введения, что обеспечивает минимум рисков и осложнений и не требует реабилитации.

Инъекции филлера Stylage применяются для коррекции:

- возрастных морщин и складок лица;
- изменения объема и контура губ;
- скуловой и височной областей (объемная коррекция);
- слезной и нососочечных борозд;
- больших и малых половых губ (интимная пластика);
- растяжек и атрофических рубцов.

В процессе действия препарата Stylage гарантировано не только устранение мимических и возрастных морщин, но и длительное естественное увлажнение кожи изнутри за счет уникальных свойств гиалуроновой кислоты накапливать необходимую влагу в клетках кожи.

Французская фармацевтическая компания Beaufour Ipsen International разработчик препарата Dysport для коррекции мимических морщин.

Практика показывает, что никакие хирургические или косметические процедуры не избавляют от возникновения «гусиных лапок» и мимических морщин. Именно мелкие, средние и глубокие морщины, которые образуются при активной мимике,

начинают менять наше лицо, делая его выражение усталым и угрюмым. Единственной достойной альтернативой хирургии в коррекции вышеуказанных возрастных изменений являются инъекции ботулотоксинов, которые давно применяются в косметологической практике. Благодаря введению препарата Dysport, мышцы на определенный период выключаются из активной мимики, а морщины на период до 6-8 месяцев просто исчезают. Пациент после инъекций не может, как раньше, нахмурить лоб или прищуриться. Важно знать, что микроинъекции Dysport не вызывают изменения чувствительности кожи, а лицо после процедуры выглядит натуральным и естественным.



Препарат Dysport прошел клинические испытания в 120 странах мира и уже 25 лет используется в мире.

ЛИПОФИЛИНГ

Липофилинг – это методика омоложения лица и тела при помощи трансплантации (пересадки) собственной жировой ткани пациента из одной зоны в другую, где имеется дефицит объема мягких тканей. Липофилинг – особая пластическая операция, а потому эту процедуру называют липоскульптурой.

Липофилинг лица и тела представляет собой большой интерес по многим причинам. Во всех случаях, когда для лифтинга и истинного омоложения лица и тела требуется создание объема мягких тканей, методом выбора является липофилинг. Липофилинг предпочтителен, когда нет необходимости или желания делать расширенную пластическую коррекцию на всей площади лица.



Врач пластический хирург,
врач челюстно-лицевой
хирург Клиники Молодости и
Красоты СП

Абрамова Алёна
Генриховна

В этом случае за счет введения необходимого количества собственной жировой ткани можно восполнить недостающий объем отдельным зонам лица и тела. Введение жировой ткани позволяет надолго устранить такие эстетические недостатки, как опущение брови, нечеткий контур нижней челюсти, увеличить губы, скуловые области, подбородок, молочные железы и ягодиц.

Липофилинг как способ коррекции контуров тела отличается меньшей травматичностью потому, что введение жира осуществляется через микро проколы при помощи специальных канюль. Безопасность процедуры обусловлена тем, что используется собственный жир который, совместим с тканями, не может вызывать аллергических реакций и прочих осложнений, обусловленных искусственным филлером. Стоимость процедуры также более экономична, потому что используется собствен-

ный жир, а не дорогостоящие импортные импланты.

Липофилинг, возвращая молодость лицу и телу, не имеет возрастных ограничений и может применяться с 18 лет.

Техника операции

Забор собственного жира производится методом вакуум-аспирации из донорских зон, как при обычной механической липосакции. После этого жир специальным методом обрабатывается с добавлением плазмы крови, богатой тромбоцитами, что способствует качественному приживлению. Полученный пластичный материал вводится с помощью тонких хирургических канюль через микроскопические проколы.

Нужно знать, что для большего эффекта процедуру следует повторять каждые 5–8 месяцев, так как до 30 % пересаженных клеток (адипоцитов) могут рассасываться. Длительность эффекта и время приживания жира зависит от индивидуальных особенностей кровоснабжения оперированной зоны, условий выполнения рекомендаций. Дополнительное введение жира восполнит эту недостачу и продлит эффект процедуры.

Анестезия при липофилинге

Для проведения процедуры используется в/в обезболивание в сочетании с местной анестезией. В редких случаях может потребоваться общее обезболивание (эндотрахеальный наркоз), особенно при заполнении жиром больших объемов.

Длительность операции

Липофилинг небольших зон лица с целью коррекции подбородка, щек, скул, рубцов и т.п. проводится в амбулаторных условиях с использованием местной анестезии. Процедура длится в среднем от 1 часа и более, что зависит от объема операции. Разумеется, что восполнение больших объемов, например липофилинг молочных желёз, требует большего времени, чем липофилинг подбородка. После общей анестезии при липофилинге мы рекомендуем первые сутки провести в стационаре. Необходимо понимать, что липофилинг больших объемов жира является серьезной хирургической травмой и может потребовать интенсивной терапии в первые часы после операции.



Послеоперационный период и реабилитация

Ранний послеоперационный период после липофилинга сопровождается умеренными болевыми ощущениями, что очень индивидуально. Для ускорения периода восстановления и снижения рисков осложнений в послеоперационном периоде пациент должен строго выполнять рекомендации врача.

Необходимо носить фиксирующую повязку или компрессионное белье.

Следует ограничить тепловые, водные процедуры и спорт в течение месяца.

Ближайший результат липофилинга можно оценить через 1,5 месяца, окончательный – через 4-6 месяцев. 📌



Показания к липофилингу – необходимость или желание:

- ✓ устранения носогубных складок;
- ✓ устранения контурирования слезных борозд;
- ✓ коррекции формы подбородка и скуловых областей;
- ✓ моделирования контура и размера губ.

более того, липофилинг активно применяется для:

- ✓ исправления кривизны ног;
- ✓ омоложения рук;
- ✓ коррекции формы ягодиц;
- ✓ увеличения губ и коррекции их контура;
- ✓ коррекции врожденных и приобретенных дефектов тканей;
- ✓ восполнения потери объема при травмах.

Противопоказания к липофилингу:

- ✓ эндокринные заболевания;
- ✓ гематологические заболевания;
- ✓ беременность и период лактации;
- ✓ злокачественные новообразования;
- ✓ психические расстройства;
- ✓ наличие имплантатов в зоне воздействия;
- ✓ бактериальные заболевания кожи.

ТРИХОЛОГИЯ – НАУКА О ВОЛОСАХ.

Красивые, здоровые волосы – мечта каждого, независимо от пола и возраста. Трихология воплощает эту мечту в реальность. До недавнего времени большинство из нас пытались решить проблемы выпадения волос сами, зачастую даже не понимая причин проблем своей шевелюры... Сам себе диагност, сам себе лекарь действует, как правило, наугад, применяя методы народной медицины и сомнительные рекомендации.

Чаще всего такое «лечение» бывает безрезультатным или малоэффективным, ведь качество волос во многом зависит от общего состояния организма и является индикатором здоровья в целом. Это значит, что только научно выверенный подход к проблеме может ее решить.



Трихология как наука сформировалась в 50-х гг. XX века. Ее появление и развитие было вызвано необходимостью решать проблемы волос научными методами, прибегая к помощи профессионалов. Сейчас все больше людей, наряду с косметологами и стоматологами, систематически посещают трихологов.

Растущая популярность трихологии обусловлена тем, что эффективность разработанных методик доказана практически: все больше пациентов остаются довольны результатом лечения.

Именно благодаря этой науке, многие люди решили свои проблемы с волосами, вернув им блеск и пышность и приостановив выпадение волос.

Волосной фолликул (корень волоса) в своем развитии претерпевает несколько стадий: период роста - анаген, период покоя - телоген, период перехода от одной стадии к другой - катаген.

У здоровых людей примерно 80% волос находятся в стадии анагена, чуть меньше (20%) - в стадии катагена и около 1% - в стадии телогена. Исследования показывают, что обильному выпадению волос соответствует изменение вышеприведенного соотношения: уменьшение процента волос, находящихся в анагене и катагене, и увеличение процента волос, находящихся в стадии телогена. Если вы заметили, что



Врач-дерматовенеролог,
трихолог высшей
категории Ирины
Клиники Молодости
и Красоты СП

Богданова Мария
Аленсандровна

Проблемы здоровья волос могут быть обусловлены и заболеванием кожи головы – развитием себореи и появлением перхоти.

количество выпадающих в течение дня волос резко увеличилось, это следует расценивать как тревожный сигнал и важный повод для обращения к специалисту. У людей, не склонных к облысению, каждый новый волос по своему качеству не отличается от предыдущего; в то же время у лысеющих каждое новое поколение волос растет все более и более тонким, а волосные фолликулы постепенно сморщиваются. В конце концов крепкие здоровые волосы перерождаются в тонкий короткий пушок.

Волосы характеризуются и такими параметрами, как эластичность и пористость. Здоровый волос эластичен настолько, что может вытянуться на 30% от своей

собственной длины и вернуться в исходное состояние. Если вы видите, что ваши волосы имеют низкую эластичность, то, по видимому, они нуждаются в увлажнении. Пористость волоса характеризуется тем, что здоровый волос может удерживать влаги в количестве до 50% от собственного веса и при этом увеличиваться в диаметре на 20%.

На сегодняшний день основной версией возникновения перхоти является инфекционная: известен и возбудитель - условно патогенный грибок. Как только на коже головы появляются подходящие условия для его бурного размножения, изменяется цикл смены поверхностных эпидермальных клеток, сокращается до недели вместо положенного месяца на развитие клетки. В результате мы получаем массу липких, чаще жирных белесовато-желтоватых чешуек, количество которых намного превышает норму, почему и становится заметным невооруженным глазом.

Если перхоть сопровождается зудом кожи головы и наличием очагов покраснения, то это симптомы себорей.


Себореей называют заболевание кожи, которое характеризуется избыточным салообразованием и изменением состава сального секрета. В механизме развития

этого заболевания немалое значение придается нарушению физиологического равновесия женских и мужских половых гормонов, что особенно выражено в юношеском возрасте. Однако количественная и качественная характеристики кожного сала зависят также от состояния нервной, пищеварительной систем, характера питания, сопутствующих заболеваний.


При себорее подавляются бактерицидные свойства сального секрета. Он скапливается в протоках сальных желез и на поверхности кожи, создавая условия для развития инфекции, что проявляется образованием угрей; этому способствует обычно неправильный уход за кожей. Себорейные проявления на волосистой части головы признаны в трихологии одной из возможных причин поредения волосяного покрова головы.

Для профилактики и лечения следует скорректировать диету, т.е. исключить все провокационные пищевые продукты: аллергены, острые, соленые, сильно жаренные блюда, большое количество алкоголя, жирные продукты. Следует уменьшить количество потребляемых углеводов - все сладкое и мучное, но увеличить количество овощей, не очень сладких фруктов, молочных и кисломолочных продуктов. Нельзя забывать о витаминах

нах (А, Е, В, С) и микроэлементах (кальций, медь, цинк). При комплексном лечении следует применять профессиональные средства по уходу за волосами: шампуни, лосьоны, маски, сыворотки и ампульные концентраты, которые лечат не только

симптомы, а воздействуют непосредственно на грибок. Средства для домашнего ухода за волосами и кожей головы подбираются индивидуально, по рекомендациям врача трихолога. 

В Клинике Молодости и Красоты СП для полноценного домашнего ухода представлен широкий выбор профессиональных средств ведущих марок Miriamquevedo, Dermaheal, DSD de Luxe.



Miriamquevedo – испанский бренд профессиональной косметики для ухода за волосами. Основной акцент этой косметики сделан на уникальные разработки собственных лабораторий, эксклюзивные формулы средств, содержащих редкие и ценные компоненты, такие как экстракт чёрной икры, золото, платиновая и бриллиантовая пудра, а также экстракты растений, натуральные масла, протеины, кератин, витамины и прочие.

Dermaheal – корейская косметика класса люкс, активными компонентами которой являются факторы роста и пептиды, регулирующие деление и рост клеток. Шампунь, маска и сыворотка для волос обеспечивают лечение волос, восстанавливая их структуру от корней до самых кончиков, стимулируя их рост и предотвращая выпадение.

DSD de Luxe – лечебно-косметическая линия для волос и кожи головы направленного действия. Глубоко очищает волосяные фолликулы и лечит себорею.

Домашние решения от лаборатории – RENOPHASE®

Renophase – потрясающая французская линия профессиональной косметики, дарящая молодость и красоту миллионам женщин по всему миру. Это настоящее открытие для всех, кто хочет выглядеть прекрасно, невзирая на собственный возраст.

Космецевтические средства линии Renophase основаны на уникальном сочетании гликолевой кислоты и натуральных фитоэстрогенов. Выбор этих компонентов обусловлен стремлением повлиять и даже остановить естественный ход процесса старения кожи. Основная причина старения – гормональный дисбаланс, естественно возникающий после 30-35 лет. Невозможно говорить о борьбе со старением без восстановления гормонального фона. Специалисты лаборатории Renophase нашли революционный способ не прибегать к натуральным гормонам, выделив из растений сои и дикого ямса активные компоненты, действие которых подобно гормональным и является абсолютно безопасным.

Результатом действия препаратов является интенсивная стимуляция процессов регенерации кожи и видимый эффект омоложения. Регулярное использование косметических средств Renophase позволяет эффективно бороться с возрастными изменениями кожи лица и устранить весь спектр эстетических проблем, которые беспокоят женщину.





Laboratoires
RENOPHASE

СРЕДСТВА ДЛЯ ДОМАШНЕГО УХОДА ОТ ЛАБОРАТОРИИ RENOPHASE - ЭТО:

современные достижения биотехнологии и
медицины;

лучшие традиции дерматокосметологии;

высокое качество продукции;

клиническая эффективность и доказанная
безопасность.

ЗАКАЗАТЬ

www.cosmetic-sl.ru



Красота не требует жертв



Медики заинтересовались розовыми угрями – розацеей – сравнительно недавно, всего два столетия назад. До этого времени считалось, что болезненный румянец – всего лишь неприятный косметический дефект из-за неумеренного пьянства. Прямолинейные французы называли это «винными прыщами».

Вследствие того, что в те далекие времена имелось только два средства лечения – холодные примочки и кровопускание, несчастные больные часами сидели с ледяными компрессами на лице, прикладывая к носу голодных пиявок, позволяя себя резать, но все без толку. Их лица продолжали оставаться угреватыми и красными.

Только к концу XIX века дерматологи разобрались с симптомами розацеи и выяснили, что виноват не только алкоголь, но и многое другое.

Розацеа- это неинфекционное хроническое воспалительное заболевание кожи лица, поражает людей преимущественно зрелого возраста, характеризуется частым покраснением с эпизодами воспаления, появлением папул, пустул и редко узлов. В более тяжелых случаях через

много лет может развиваться уродующая гипертрофия, особенно в области носоринафомы.

Красные угри возникают после 30-40 лет и продолжают прогрессировать. В большинстве случаев, до 60%, страдают женщины, хотя приводящая к ринофиме гиперпла-

зия соединительной ткани и сальных желез наблюдается исключительно у мужчин. Заболевание развивается медленно и незаметно для пациента. Сначала начинают слишком бурно реагировать сосуды на лице, даже на, казалось бы, незначительные воздействия. Стоит выпить горячего чая, поесть остренького, сходить в баню или понервничать, как нос и щеки тут же становятся пунцовыми. И чем дальше развивается болезнь, тем дольше держится покраснение. На этом этапе заподозрить неладное может только опытный врач-дерматолог, сами же пациенты чаще всего считают возникшие проблемы с лицом досадным недоразумением. С течением времени розацеа прогрессирует. Нормальный цвет кожи уже не восстанавливается, пораженные участки покрываются розовыми угрями и синеватыми прожилками – просвечивают расширенные сосуды. Привести лицо в порядок не помогают ни патентованные средства от прыщей, ни отбеливающие маски. Приходится ежедневно замазывать дефекты кожи тональным кремом. Именно на этой стадии розацеа пациенты начинают всерьез беспокоиться о своей внешности и вынуждены обратиться к врачу. Если и на этой стадии болезнь не лечить, с лицом происходят следующие: кожа на носу и щеках грубеет, становится неровной;



Врач-дерматолог,
врач-косметолог, Ильяна
Молодцова и Красоты СП

Метеллица Альфия
Алиязова

появляются многочисленные прыщики которые постоянно воспаляются и даже гноятся. К счастью, сегодня подобных осложнений можно избежать, если обратиться к врачам на ранних стадиях. Современные лазерные медицинские технологии позволяют быстро и без боли справиться с этой коварной болезнью. Единственным методом лечения сосудов, которые потеряли способность сокращаться, является их разрушение. Лазерная технология SynchroFT при помощи неодимового излучения безболезненно склеивает капилляры небольшого размера, удаляя их на всегда. Под действием излучаемого лазером света кровь, находящаяся внутри сосуда, нагревается и склеивает сосудистые стенки пораженных сосудов. Окружающие ткани при этом не повреждаются, поскольку свет лазера поглощается только гемоглобином крови. В дальнейшем цвет кожи на этом участке восстанавливается, и кожа выглядит здоровой.

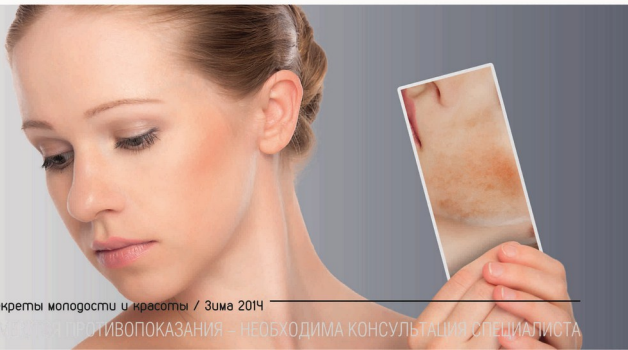
Удаление сосудов лазером:

Эффективно. С помощью лазера Synchro FT, обладающего максимальной мощностью применяемого излучения, возможно удаление сосудов диаметром от 0,05 до 4 мм, расположенных как на лице, так на ногах и теле.

Безопасно. Лазерное излучение проходит сквозь поверхностные слои кожи, не повреждая их, и поглощается только гемоглобином крови. Воздействие оказывается только на расширенный сосуд, поэтому риск возникновения рубцов отсутствует.

Безболезненно. Процедура не вызывает неприятных ощущений, поэтому предварительного обезболивания, как правило, не требуется. Современный лазер, применяемый в нашей клинике, благодаря встроенной системе охлаждения кожи, что препятствует возникновению боли и ожогов на коже, обеспечивает пациенту комфорт и безболезненность.

Быстро. Для удаления мелких сосудов на лице, как правило, достаточно одной - двух процедур. При ярко выраженном куперозе рекомендуется проводить лазерную терапию курсом до 5 процедур.



Не требует реабилитации. После проведения процедуры возникает незначительное покраснение, которое проходит через 15-30 минут. Небольшие сосуды исчезают сразу, более крупные сначала меняют свой цвет на более темный и постепенно рассасываются в течение 2-3 недель.

Важно! Для поддержания результата от проведенной процедуры или курса процедур в домашних условиях следует применять антикуперозные кремы и сыворотки, рекомендуемые печашим врачом-косметологом.



Набор «Tete Гиалуроновая кислота и Антикуперозный комплекс»

Набор «Tete Гиалуроновая кислота и Антикуперозный комплекс» позволяет обеспечить подход с учетом ключевых факторов формирования купероза, снимает раздражение, снижает проницаемость сосудистой стенки, укрепляет мелкие сосуды. Также он дополняет уход при восстановлении кожи после химических пилингов.



Антикуперозная сыворотка «IMMUN Couperose Serum»


Концентрат для специального ухода за склонной к куперозу кожей. Стимулирует и улучшает циркуляцию кожи. Экстракт каштана укрепляет сосуды и снимает красноту, улучшает венозный отток. Успокаивающий и увлажняющий концентрат быстро снимает чувство дискомфорта и напряженности.

Современная хирургическая гинекология

Женщина счастлива, когда здорова. Ведь именно от ее прекрасного самочувствия зависит семейное благополучие, атмосфера в доме и настроение всех домочадцев. В арсенале современной медицины существуют различные способы диагностирования гинекологических заболеваний у женщин. В Клинике Молодости и Красоты СПб активно практикуется офисная гистероскопия Беточки, когда гинеколог может осмотреть канал шейки матки, стенки матки и устья маточных труб. Об обследовании полости матки новейшим методом, который не требует анестезии и применяется прямо на амбулаторном приеме, рассказывает специалист Клиники Молодости и Красоты СПб.

Что такое офисная гистероскопия Беточки?

Это диагностическое исследование полости матки, которое не требует общего обезболивания и длительного наблюдения пациентки в условиях стационара.



Когда офисная гистероскопия необходима?

Гистероскопия как часть обязательного комплекса обследования необходима:

- при бесплодии, чтобы уточнить данные, полученные при проведении ГСГ и УЗИ;
- при подозрении на подслизистую миому, эндометриоз матки, опухоль тела матки, полипы эндометрия, гиперплазию эндометрия;
- при наличии и обнаружении внутриматочных синехии (спайки) или внутриматочной перегородки (разрушение спаек при прямой визуализации в амбулаторных условиях);
- для прямой визуализации внутриматочной патологии, аномальных маточных кровотечений (лечение можно проводить сразу);
- при нарушениях менструального цикла и аномалии развития матки, при наличии инородных тел в полости матки (например, остатки плодного яйца после прерывания беременности, внутриматочная спираль);
- при невынашивании беременности;
- как контрольное исследование полости матки после лечения гормональными препаратами.

В чем заключаются особенности метода офисной гистероскопии Беточки?

Впервые этот метод публично представил итальянский доктор Стефано Бетокки, сформулировав принципиально новый подход к исследованию, позволив сделать его по - настоящему удобным, безопасным и эффективным.

Метод Бетокки включает следующие принципы:

- 1.No touch–техника введения гистероскопа.
- 2.Бережное отношение к давлению в полости матки
- 3.Особая техника использования механических инструментов и биполярной энергии.
- 4.И самое главное – отсутствие необходимости в анальгезии и анестезии.

Но обо всем по порядку. No touch техника введения гистероскопа не требует исполь-

зования гинекологических зеркал, щипцов расширения цервикального канала. Бережное отношение к давлению в полости матки подразумевает использование автоматического поддержания заданного давления в полости матки на минимальном уровне, необходимым для осмотра полости матки. Использование механической, биполярной и лазерной энергии позволяет безболезненно и быстро провести хирургические манипуляции в полости матки: удалить полип, миому, рассечь спайки, иногда восстановить проходимость труб и т.д. Для того чтобы обеспечить принципы Бетокки, необходимо использовать гистероскоп Karl Storz (Германия)- специальный инструментарий диаметром тоньше 4,0 мм со встроенными отдельными каналами для подачи и забора воды и канала для хирургических инструментов.



Мною за 2 года проведено более 500 офисных хирургических гистероскопий в связи с разнообразной внутриматочной патологией. И было зарегистрировано всего 5 вазовагальных реакций, относящихся к незначительным осложнениям.

Когда проводить гистероскопию?

Лечащий врач сам должен сообщить пациентке, в какой день цикла проводить гистероскопию именно ей, так как оптимальный день зависит от предполагаемого диагноза. В Клинике Молодости и Красоты СЛ в отделении гинекологии мы активно практикуем офисную гистероскопию. Уровень оснащенности операционной позволяет проводить манипуляцию безопасно, в стерильных комфортных условиях. Процедура занимает от 10 до 30 минут в зависимости от поставленной задачи и очень хорошо переносится пациентками. Кстати, в большинстве случаев пациентка сразу возвращается к обычной ежедневной активности. Женщина даже может продол-

Метод офисной гистероскопии Бетонки является безопасным, эффективным и безболезненным. Это на сегодняшний день один из лучших примеров пациенто-ориентированной медицины, когда пациент, являясь участником комфортной высокотехнологичной хирургической процедуры, может общаться с врачом.



Врач акушер-гинеколог,
к.м.н. Ильяша Иполерости и
Красоты СЛ

Ильчаров
Игорь Валерьевич

жить сразу же реализовывать свои дневные планы.

Современная хирургическая гинекология – это не страшно?

Офисная гистероскопия – золотой стандарт гинекологической хирургии, поскольку на данный момент эта процедура является одной из последних ступеней эволюционного развития метода, а заложенные технические и методические решения позволяют минимизировать риски и осложнения, обеспечивая максимальную безопасность метода.



Ризположенская Наталья
клиент клиники на протяжении 5 лет

Секреты молодости и красоты / Зима 2014

Высокие технологии красоты

В сегодняшнем мире все развивается очень быстро, технологии и инновации все больше и больше захватывают мир косметологии и медицины. Красота теперь – это даже не подарок природы, а ежедневный труд и внимание к самой себе. Я счастлива, что среди многих предложений в пестрящих рекламных журналах я выбрала именно Клинику Молодости и Красоты СПб, где мне не только помогли сохранить молодость, но и стать еще красивее.

Около четырех лет назад пришла в Клинику Молодости и Красоты на прием к врачу косметологу Хабибуллиной Лилии Ильгизовне. Она очаровала меня своим профессионализмом и уверенностью в правильности выбора процедур, необходимых именно для меня, а бесполезной тратой денег и времени. Результаты биовитаризации и плазмолифтинга меня по настоящему восхитили. Очень понравился эффект после установки нитей.

Теперь я частый гость Клиники - и это не только косметология, но и другие всевозможные медицинские услуги, консультации высококлассных специалистов, которые



Врач-дерматовенеролог,
врач-косметолог Клиники
Молодости и Красоты (П)

Хабибуллина Лилия
Иголизовна

делаю все для сохранения моего женского здоровья. Красота и здоровье взаимосвязаны, а мой главный секрет красоты - это хорошее настроение и бодрость духа!

Считаю, что очень важную роль играет постоянная оснащение клиники передовым оборудованием, которое помогает врачам идти в ногу со временем. Персонал Клиники Молодости и Красоты – это как настоящая огромная семья. Это хорошо отлаженный механизм - заслуга Светланы Леоновны Жабоевой. Она смогла создать такую команду профессионалов, равных которым на данный момент в Казани я не вижу. Спасибо за ваш огромный вклад: делать людей красивее, а значит, и счастливее! 📷





Мгновенный результат лифтинга лица

Радиочастотный лифтинг Face Tite – это круговая аппаратная подтяжка лица, которая, благодаря быстрому эффекту и скорости реабилитации – фейслифтинг, получила название «Мгновенный подьем!»

С помощью инвазивного радиочастотного лифтинга Face Tite можно быстро и эффективно решить проблему обвисших щек и двойного подбородка, устранить изменения овала лица вследствие провисания кожи, сгладить морщинки и складки.

Процедура, в отличие от хирургической круговой подтяжки, проводится в амбулаторных условиях, а серьезные разрезы заменены на точечные проколы, что не требует длительной реабилитации и снижает риск осложнений.


Методика радиочастотного лифтинга FaceTite

Процедуру радиочастотного фейслифтинга осуществляют при помощи аппарата Body Tite с применением специальной насадки Face Tite. С помощью энергии уникального тефлонового внутреннего электрода

прогревают глубокие слои кожи, что позволяет им эффективно сокращаться и подтягиваться. Тонкий диаметр внутреннего электрода, который составляет всего 1,6 мм, позволяет вводить его под кожу при помощи точечных, впоследствии незаметных проколов, а специально разработанная форма наконечника защищает кожу от травм и ожогов. Внешний электрод, как утюжок, проглаживает кожу снаружи, при этом строго контролирует степень прогрева кожи. Специальные датчики позволяют врачу контролировать температуру кожи, предотвращая возможность ожогов. Еще одна важная особенность работы аппарата Body Tite - это безопасность применения радиочастотного излучения. Устройство насадок Face Tite, в отличие от других рекламируемых аппаратов, обеспечивает действие радиочастоты от внутреннего электрода к наружному, то есть только на уровне кожи, не проникая во внутренние органы, что обеспечивает безопасность процедуры.

Процедура фейслифтинга

Для проведения процедуры радиочастотного лифтинга Face Tite достаточно амбулаторных условий, так как он осуществляется без хирургических разрезов. Не требуется иссечения избыточной растянувшейся



Врач-дерматовенеролог,
врач-косметолог Наталья
Молодых и Красоты СП

Бухаров Алина
Петровна

кожи, так как под воздействием радиочастотного излучения она самостоятельно и до необходимых размеров сокращается и подтягивается. Таким образом, радиочастотный лифтинг Face Tite сокращает площадь кожи, потерявшей былую упругость в результате возрастных изменений. Благодаря нехирургическому сокращению кожи, улучшению овала, лицо сохраняет естественный вид и становится моложе.

Процедура фейслифтинга проводится под местной анестезией, однако для удобства пациентов в нашей клинике возможно введение в медикаментозный сон, что делает процедуру еще более комфортной. Реабилитация после радиочастотного лифтинга составляет от семи до десяти дней. Ее длительность зависит от масштаба вмешательств, а также индивидуальных особенностей кожи пациента, состояния лимфодренажной системы. Период реабилитации может сопровождаться единичными гематомами (синяками), возможно

Face Tite позволяет:

- ✓ подтянуть и улучшить упругость кожи лица: область нижнего века, щек, верхней губы, носогубные складки, подбородочная область;
- ✓ улучшить овал лица, сократить брыли;
- ✓ убрать второй подбородок;
- ✓ подтянуть кожу шеи.

Результат радиочастотной подтяжки лица Face Tite виден сразу после процедуры и усиливается в течение 3 месяцев.

- ✓ качество кожи становится лучше за счет улучшения упругости;
- ✓ уменьшается глубина носогубных и губоподбородочных складок;
- ✓ исчезают «обвислость» щек и «второй» подбородок;
- ✓ овал лица становится четким и молодым.

временное изменение чувствительности кожи. Каких-либо болезненных ощущений в период реабилитации не бывает.

Мгновенный результат

Результат после радиочастотного лифтинга Face Tite виден сразу, причем со временем он, благодаря улучшению качества коллагена, нарастает. Необходимость ждать формирования окончательного результата в течение шести месяцев, как после всех других видов подтяжки, отпадает. Всего 5-15 дней после радиочастотного лифтинга Face Tite – и к вам вернется молодость!

Показания для радиочастотного лифтинга

Показаниями для радиочастотного лифтинга Face Tite являются: снижение упругости и эластичности кожи, дряблость шеи; измененный контур лица с обвислыми щеками, возникновение «брылей»; появление «второго» подбородка вследствие избытка локальных жировых отложений на лице.

Для ускорения процессов образования нового качественного коллагена радиочастотный лифтинг Face Tite рекомендуется сочетать со стимулирующими процедурами – биоревитализацией MesoWarton P-199 u(uuu) с плазмолифтингом. Полученные результаты также усиливаются при комплексном применении объемной контурной пластики необходимых областей, например носогубных складок, височной или скуловой зон.

РАДИОЧАСТОТНЫЙ ЛИФТИНГ ЛИЦА FACE TITE

Наука. Результат. Доверие.

Face Tite – на сегодняшний день самый передовой метод лифтинга кожи, который превосходит по скорости достижения эффекта все терапевтические методики, а в сравнении с операционным вмешательством малотравматичен и имеет короткий срок реабилитации.

Методика FaceTite, благодаря подкожному радиочастотному воздействию, позволяет быстро, без пластической операции, достичь сокращения кожи и уменьшить жировые отложения. При этом уменьшается второй подбородок и исчезают брыли. Вы получаете четкий овал лица и подтянутую кожу. Процедура безболезненна, так как проводится под местным обезболиванием, а реабилитационный период минимален и зависит от индивидуальных особенностей организма.



КЛИНИКА
МОЛОДОСТИ
И КРАСОТЫ

ИМЕЮТСЯ ПРОТИВПОКАЗАНИЯ – НЕОБХОДИМА КОНСУЛЬТАЦИЯ СПЕЦИАЛИСТА

Записаться на консультацию косметолога Вы можете по телефону 522-47-47.
"Клиника Молодости и Красоты СЛ", г.Казань, ул.Адоратского,3, Эсперанто,10.

SmartXide2 DOT+RF

Лазерное омоложение лица, шеи, зоны декольте, рук и тела

- Запускает процессы обновления кожи, оказывая уникальное омолаживающее действие на ткани за счет эффективной стимуляции синтеза нового коллагена.
- Лазерная терапия на аппарате DOT+RF, благодаря сочетаемому воздействию фракционного CO2 лазера и радиочастоты, позволяет добиться наилучшего лифтинг-эффекта и улучшения качества кожи, что сопоставимо с хирургической подтяжкой, но, в отличие от хирургической операции, не требует длительной реабилитации
- RF-насадка позволяет дополнительно прогреть кожу, что значительно улучшает упругость кожи и показано для применения при таких признаках старения кожи, как вялость, атоничность, рыхлость, снижение уровня увлажненности, морщины.

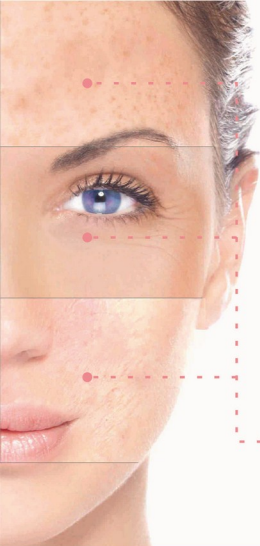
- уменьшение глубины морщин;
- восстановление сниженного тонуса кожи;
- лифтинг-подтяжка кожи;
- удаление рубцов;
- омоложение лица, шеи и декольте.



КЛИНИКА
молодости
и красоты

г.Казань, ул.Адоратского, д.3 / ул.Эсперанто,10
www.clinic-sl.ru | +7 (843) 522-47-47

ИМЕЮТСЯ ПРОТИВОПОКАЗАНИЯ – НЕОБХОДИМА КОНСУЛЬТАЦИЯ СПЕЦИАЛИСТА



- Технология DOT за счет возможности настройки множества индивидуальных параметров гарантирует высокую точность контроля глубины воздействия, что позволяет добиться эффективных результатов в короткие сроки, значительно сократить период реабилитации и провести процедуру абсолютно комфортно: нет боли и дискомфорта, покраснение длится несколько дней, а результаты поразительны!
- DOT терапия, в отличие от химических пилингов или других видов лазерного воздействия, позволяет достичь максимального эффекта за минимальное количество процедур. Благодаря образованию зон микротермального повреждения, организм включает защитные реакции, запускающие процесс восстановления и омоложения кожи. Процедура проводится один – два раза, а результат наглядного омоложения сохраняется на долгие годы..

- улучшение цвета и рельефа кожи (за счет обновления и выработки коллагена);
- удаление пигментации (за счет локального разрушения пигмента);
- лечение растяжек.

ВАШ МОЛОЖАВЫЙ ВНЕШНИЙ ВИД, ЗДОРОВЬЕ И КРАСОТА В НАШИХ РУКАХ!

Доверьтесь профессионалам Клиники Молодости и Красоты СЛ, которые практикуют только самые передовые разработки эстетической

ИМЕЮТСЯ ПРОТИВОПОКАЗАНИЯ – НЕОБХОДИМА КОНСУЛЬТАЦИЯ СПЕЦИАЛИСТА

Естественно!

Естественная красота – неизменный тренд в стоматологии, и виниры отлично в него вписываются. За способность сделать улыбку не только идеальной, но и натуральной виниры высоко ценятся специалистами. Что это такое, кому показан виниринг и как долго проходит процедура установки виниров, мы попросили рассказать руководителя клиники «Элит-Дэнталъ», кандидата медицинских наук Лилиану Алиеву.

Что такое виниры с технической точки зрения?

Лилиана: Это особые тонкие пластинки, которые изготавливаются в соответствии с формой и цветом зубов пациента. Технология состоит в следующем: на переднюю поверхность зуба накладывается композитный материал, слой за слоем формируется необходимая форма зуба. Завершает процедуру шлифовка и полировка. В современной стоматологии большим спросом пользуются именно композитные виниры. В отличие от керамических, использование композитного материала позволяет избежать снятия значительного слоя эмали.

Какие проблемы они могут решить?

Лилиана: Самые разнообразные. Они позволяют восстановить даже сильно поврежденные зубы. Если у вас имеются сколы, видимые промежутки между зубами, пломбы, отличные от цвета самих зубов, клиновидные дефекты, то виниры позволят добиться прекрасного косметического эффекта. С их помощью можно решить проблему потемневших зубов. Также тетрациклиновых зубов и флюороза, что невозможно исправить отбеливанием. Виниры можно поставить на кривые или слишком короткие зубы, скорректировав форму так, как необходимо пациенту.

Это безболезненная процедура?

Лиана: Ничуть. При изготовлении винира поверхность зуба не портится, кариес не образуется, разрушение эмали не происходит.

Какие преимущества у виниров перед другими технологиями?


Лиана: Винирами можно скорректировать цвет при так называемых «тетрациклиновых» зубах, так как в этом случае не поможет любое отбеливание. С помощью виниров улыбка станет белоснежной, можно подобрать любой оттенок на ваше усмотрение.

Как происходит подбор цвета?

Лиана: На первой консультации доктор предлагает сделать макет зуба с понравившимся оттенком для того, чтобы выбрать более подходящий тон.

Сколько времени занимает установка виниров?

Лиана: Изготовление и установка виниров из композита происходит за одно посещение стоматолога, что значительно экономит время процедуры. За один день наши специалисты изготавливают от 1 до 10 виниров. Если количество от 10 и до 20 виниров, то потребуется два дня. Хочу рассказать о собственном опыте. Семь





К.и.н., руководитель клиники
«Элит-Дэнтал»

Алина Пилияева
Ильдеровна

лет назад я загорелась идеей сделать к своему дню рождения белоснежную улыбку. Выбор был между отбеливанием и винирами. Мне хотелось получить очень светлый тон и долговременность результата, поэтому я выбрала последнее. Провела в клинике два дня, но результат того стоил. В течение семи лет я ни на секунду не пожалела, что решила поставить виниры.

Это безболезненная процедура?

Лиана: Ничуть, пациенты порой засыпают, тем более этому способствует инновационная расслабляющая программа Neuro Spa, которая недавно появилась в нашей клинике, но уже стала популярной. Во время виниринга NeuroSpa снимает любые дискомфортные ощущения, и вы сразу возвращаетесь к обычной ежедневной активности.



Брюссель (Бельгия)

С 24-27 сентября 2014 врач гинеколог-онколог Клиники Молодости и Красоты СЛ Ключаров И.В. принял участие в работе 23 Конгресса Европейского сообщества гинекологической эндоскопии, который проходил в Брюсселе (Бельгия).

В ходе конгресса им были представлены 3 доклада: постерный доклад: «Предустановленное и реальное давление в полости матки: насколько точны наши гистероскопы», устные доклады: «Обучение сложным хирургическим навыкам: от персонального тренажера к командной работе» и «Наш опыт офисной гистероскопической миомэктомии: 75 случаев без анестезии». Доклады встретили живой интерес аудитории, по каждому из докладов были заданы вопросы. По завершении конгресса постерный доклад участвовал в конкурсе на лучший постер конгресса, а тезисы всех докладов опубликованы в журнале Gynecological Surgery.

Ницца (Франция)

С 26 - 29 сентября 2014 в г.Ницца состоялась презентация новых филлеров на основе гиалуроновой кислоты компании Филорга (Франция) для ведущих экспертов в области эстетической медицины России. Руководитель клиники Молодости и Красоты Жабоева СЛ в составе делегации компа-

нии Ипсен в числе первых косметологов смогла оценить новый продукт для работы. Компания Филорга - первая компания, которая познакомила россиян с мезотерапией и биоревитализацией. Знаменитые и известные всем препараты NCTF-139 и ACYAL прочно утвердили стандарт качества в косметологии. Новые препараты для контурной пластики X-HA-3, X-HA VOLUME и M-HA-18 создадут французский дуэт красоты с препаратом Диспорт, обеспечивая французские каноны красоты, в основе которых естественность. Презентация проходила в живом диалоге российских и французских косметологов и пластических хирургов, были представлены блестящие доклады апробировавших эти новинки, врачей, которые поделились особенностями использования препаратов и подтвердили безопасность и эффективность филлеров. Особенно был отмечен препарат M-HA-18, отличающийся своей способностью длительно увлажнять кожу и разглаживать мелкие морщины, что не всегда удается при применении других биоревитализантов. В ближайшее время казанские женщины смогут оценить результативность этого препарата, пройдя процедуру «Французский Бриз» в клинике Молодости и Красоты СЛ.

Встреча коллег и друзей была полна позитивных эмоций и продуктивных дискуссий.



Яркие моменты клиники



Казань (Россия)

29 и 30 октября 2014 г. на базе центра ООО «Медицина Красоты» для косметологов Татарстана прошли обучающие семинары, которые проводила фрау Биргит Мюллер (Германия) - врач косметолог, тренер-консультант KLAPP, специалист мануального лимфодренажа. Профессиональный перевод позволил участникам мастер-классов, обучаясь, вести живой диалог, задавать вопросы и обмениваться опытом. История успеха компании KLAPP, насчитывающей 35 лет, обусловлена высокой планкой самой корпорации и немецким качеством продукции. Концепция профессиональных домашних уходов, эксклюзивные программы салонного ухода, особенности проведения, эффективность и спикер-действия профессиональных программ, обзор всех линий косметики KLAPP, мастер-классы, новые тенденции в уходе за лицом и телом, эксклюзивные массажные технологии и презентация нового оборудования HCS3 Skinhoooter Mesodoctor - все это и еще много интересного смогли узнать и увидеть участники семинара - врачи Клиники Молодости и Красоты СЛ, ведущие косметологи не только нашего города, но и всего Татарстана. Доктор Биргит Мюллер высоко оценила работу сотрудников клиник Молодости и Красоты СЛ, сотрудничество которой с компанией

KLAPP (Германия) отмечает юбилей - 10 лет.

Казань (Россия)


12 ноября «Клинику Молодости и Красоты СЛ» с лекциями и мастер-классом посетил известный итальянский пластический хирург, уникальный специалист в лазерной хирургии и косметологии Маттео Третти Клементони. Врач с мировым именем и по совместительству руководитель и главный врач миланской клиники LaserPlast прибыл в Казань с целью обучить практикующих косметологов работе на инновационном оборудовании компании Lumenis, ведущим спикером которой он является. Накануне семинара в Клинику завезли два аппарата бренда Lumenis – M22 и AcuPulse. Поэтому в первых рядах слушателей были именно специалисты Клиники, которым предстоит работать с ними, чтобы делать клиентов еще красивее. Сам иностранный специалист остался очень доволен встречей. «Эти доктора очень искусны. Многие из них по настоящему опытные, и это отчасти потому, что через них прошло много пациентов», - отметил лектор. Присутствовали на лекции и косметологи из других городов, в частности Саратова и Нижнего Новгорода. Диалог российских медиков с зарубежным специалистом состоялся в непринужденной, уютной атмосфере. 🇮🇹



Яркие моменты клиники

НОВИНКА!
L. Казань, Молодости и Красоты 11

Lumenis M22 — на сегодня самый мощный аппарат и один из самых эффективных для фотоомоложения и фотозэпиляции. Это единственный аппарат, который оснащен системой контролируемого охлаждения кожи до -10°C . Поэтому M22 позволяет проводить эффективные процедуры фотозэпиляции, лечения сосудистых и пигментных дефектов, а также процедуры фотоомоложения с применением высоких энергий и с минимальными рисками осложнений.



БУДУЩЕ ЗА ЛАЗЕРНЫМИ ТЕХНОЛОГИЯМИ



Записаться на консультацию косметолога Вы можете по телефону (843) 522-47-47
"Клиника Молодости и Красоты СЛ"
г.Казань, ул.Адоратского,3 / Эсперанто,10

LUMENIS.
Enhancing Life. Advancing Technology.

ООО «Медицина Красоты» 420049, г. Казань, ул. Эсперанто, д. 10. ОГРН 1041621125160 ИНН 1655089121 КПП 165501001 Рег. номер в ПФР 013-502-009362 Рег. номер ОМС 924010400223060 Свидетельство постановки на учет в МРФИ ФНС России номер 14 по РТ 16 номер 02264247 от 29.12.2004г.

ИМЕЮТСЯ ПРОТИВОПОКАЗАНИЯ, НЕОБХОДИМА КОНСУЛЬТАЦИЯ СПЕЦИАЛИСТА
РЕКЛАМА